



GOBIERNO DEL
ESTADO DE CHIAPAS

2112 076 0 INSTITUTO CASA DE LAS ARTESANIAS
DE CHIAPAS

CUENTA PÚBLICA ESTATAL

INFORMACIÓN PRESUPUESTAL

CORRESPONDIENTE AL
PRIMER TRIMESTRE

EJERCICIO FISCAL
2018

**INFORMACIÓN ARMONIZADA
CONAC**

ESTADOS E INFORMES PRESUPUESTARIOS



SISTEMA CONTABLE 2018

ESTADO ANALÍTICO DE INGRESOS
DEL 1o. DE ENERO AL 31 DE MARZO DE 2018Página 1 de 1
31/03/2018

Fecha:

RUBRO DE INGRESOS	INGRESO			RECAUDADO	DIFERENCIA (RECAUDADO - ESTIMADO)
	ESTIMADO	AMPLIACIONES Y REDUCCIONES	MODIFICADO		
Impuestos	0.00	0.00	0.00	0.00	0.00
Cuotas y Aportaciones de Seguridad Social	0.00	0.00	0.00	0.00	0.00
Contribuciones de Mejoras	0.00	0.00	0.00	0.00	0.00
Derechos	0.00	0.00	0.00	0.00	0.00
Productos	0.00	0.00	0.00	0.00	0.00
Corriente	0.00	0.00	0.00	0.00	0.00
Capital	0.00	0.00	0.00	0.00	0.00
Aprovechamientos	0.00	0.00	0.00	0.00	0.00
Corriente	0.00	0.00	0.00	0.00	0.00
Capital	0.00	0.00	0.00	0.00	0.00
Ingresos por Venta de Bienes y Servicios	0.00	4,616,265.13	4,616,265.13	4,616,859.13	4,616,859.13
Participaciones y Aportaciones	0.00	0.00	0.00	0.00	0.00
Transferencias, Asignaciones, Subsidios y Otras Ayudas	23,964,840.05	1,900,460.51	25,865,300.56	6,107,711.08	(17,857,128.97)
Ingresos Derivados de Financiamientos	0.00	0.00	0.00	0.00	0.00
Total	23,964,840.05	6,516,725.64	30,481,565.69	10,724,570.21	(13,240,269.84)

Ingresos Excedentes

RUBRO DE INGRESOS	INGRESO			RECAUDADO	DIFERENCIA (RECAUDADO - ESTIMADO)
	ESTIMADO	AMPLIACIONES Y REDUCCIONES	MODIFICADO		
Ingresos del Gobierno	0.00	0.00	0.00	0.00	0.00
Impuestos	0.00	0.00	0.00	0.00	0.00
Contribuciones de Mejoras	0.00	0.00	0.00	0.00	0.00
Derechos	0.00	0.00	0.00	0.00	0.00
Productos	0.00	0.00	0.00	0.00	0.00
Corriente	0.00	0.00	0.00	0.00	0.00
Capital	0.00	0.00	0.00	0.00	0.00
Aprovechamientos	0.00	0.00	0.00	0.00	0.00
Corriente	0.00	0.00	0.00	0.00	0.00
Capital	0.00	0.00	0.00	0.00	0.00
Participaciones y Aportaciones	0.00	0.00	0.00	0.00	0.00
Transferencias, Asignaciones, Subsidios y Otras Ayudas	0.00	0.00	0.00	0.00	0.00
Ingresos de organismos y Empresas	23,964,840.05	6,516,725.64	30,481,565.69	10,724,570.21	(13,240,269.84)
Cuotas y Aportaciones de Seguridad Social	0.00	0.00	0.00	0.00	0.00
Ingresos por Venta de Bienes y Servicios	0.00	4,616,265.13	4,616,265.13	4,616,859.13	4,616,859.13
Transferencias, Asignaciones, Subsidios y Otras Ayudas	23,964,840.05	1,900,460.51	25,865,300.56	6,107,711.08	(17,857,128.97)
Ingresos Derivados de Financiamiento	0.00	0.00	0.00	0.00	0.00
Ingresos Derivados de Financiamientos	0.00	0.00	0.00	0.00	0.00
Total	23,964,840.05	6,516,725.64	30,481,565.69	10,724,570.21	(13,240,269.84)

Ingresos Excedentes

Lic. Jaime Agustín Fonseca Álvarez

Jefe de la Unidad de Apoyo Administrativo


C.P. Juan Carlos Camacho Coutiño

Jefe de Área de Recursos Financieros y Contabilidad

"Bajo protesta de decir verdad declaramos que los Estados Financieros y sus notas, son razonablemente correctos y son responsabilidad del emisor".


La variación se encuentra en el rubro de **Ingresos por Ventas de Bienes y Servicios** asciende a la cantidad de \$ **4,616,859.13** generado principalmente por las ventas de artículos artesanales en las diferentes Tiendas de este Instituto.

JEFE DE LA UNIDAD DE APOYO ADMINISTRATIVO



LIC. JAIME AGUSTÍN FONSECA ÁLVAREZ

JEFE DEL ÁREA DE RECURSOS FINANCIEROS



C.P. JUAN CARLOS CAMACHO COUTIÑO



SISTEMA CONTABLE 2018
ENDEUDAMIENTO NETO

DEL 16. DE ENERO AL 31 DE MARZO DE 2018

Página 1 de 1
Fecha: 31/03/2018

IDENTIFICACIÓN DE CRÉDITO O INSTRUMENTO	CONTRATACIÓN/ COLOCACIÓN	AMORTIZACIÓN	ENDEUDAMIENTO NETO
CRÉDITOS BANCARIOS			

TOTAL CRÉDITOS BANCARIOS

OTROS INSTRUMENTOS DE DEUDA

NO APLICA

TOTAL OTROS INSTRUMENTOS DE DEUDA
TOTAL

Lic. Jaime Agustín Fonseca Álvarez
Jefe de la Unidad de Apoyo Administrativo

C.P. Juan Carlos Camacho Coutiño

Jefe de Área de Recursos Financieros y Contabilidad

"Bajo protesta de decir verdad declaramos que los Estados Financieros y sus notas, son razonablemente correctos y son responsabilidad del emisor".

SISTEMA CONTABLE 2018
INTERESES DE LA DEUDA
DEL 1o. DE ENERO AL 31 DE MARZO DE 2018

Página 1 de 1
Fecha: 31/03/2018

IDENTIFICACIÓN DE CRÉDITO O INSTRUMENTO	DEVENGADO	PAGADO
---	-----------	--------

CRÉDITOS BANCARIOS

TOTAL DE INTERESES DE CRÉDITOS BANCARIOS


OTROS INSTRUMENTOS DE DEUDA

TOTAL DE INTERESES DE OTROS INSTRUMENTOS DE DEUDA

TOTAL

NO APLICA

Lic. Jaime Agustín Fonseca Álvarez
Jefe de la Unidad de Apoyo Administrativo


C.P. Juan Carlos Gamacho Guitiño
Jefe de Área de Recursos Financieros y Contabilidad

"Bajo protesta de decir verdad declaramos que los Estados Financieros y sus notas, son razonablemente correctos y son responsabilidad del emisor".

ESTADO ANALÍTICO DEL EJERCICIO DEL PRESUPUESTO DE EGRESOS CLASIFICACIÓN POR OBJETO DEL GASTO
(CAPITULOS Y CONCEPTOS)
DEL 1 DE ENERO AL 27 DE MARZO DE 2018

(Pesos)

RPA-1

CAPG	CG	DESCRIPCIÓN	PRESUPUESTO DE EGRESOS					SUBEJERCICIO
			APROBADO	AMPLIACIONES - REDUCCIONES	MODIFICADO	DEVENGADO	PAGADO	
1000	Servicios Personales.		19,150,620.59	1,884,141.61	21,034,762.20	4,995,225.18	4,170,883.95	16,039,537.02
	1100	Remuneraciones al Personal de Carácter Permanente.	6,523,071.51	449,919.84	6,972,991.35	1,737,147.35	1,212,616.42	5,235,844.00
	1200	Remuneraciones al Personal de Carácter Transitorio.	446,851.88	0.00	446,851.88	111,712.98	71,197.40	335,138.90
	1300	Remuneraciones Adicionales y Especiales.	8,702,827.11	271,545.38	8,974,372.49	1,569,901.24	1,310,606.52	7,404,471.25
	1400	Seguridad Social.	1,569,410.09	68,196.39	1,637,606.48	234,553.61	234,553.61	1,403,052.87
	1500	Otras Prestaciones Sociales y Económicas.	1,304,760.00	1,062,880.00	2,367,640.00	1,341,910.00	1,341,910.00	1,025,730.00
	1700	Pago de Estímulos a Servidores Públicos.	603,700.00	31,600.00	635,300.00	0.00	0.00	635,300.00
2000	Materiales y Suministros.		709,500.75	-11,594.36	697,906.39	126,044.54	126,044.54	571,861.85
	2100	Materiales de Administración, Emisión de Documentos y Artículos Oficiales.	373,704.13	-59,895.77	313,808.36	62,129.05	62,129.05	251,679.31
	2200	Alimentos y Utensilios.	33,736.84	0.00	33,736.84	6,216.98	6,216.98	27,519.86
	2300	Materias Primas y Materiales de Producción y Comercialización	97,508.31	0.00	97,508.31	16,191.92	16,191.92	81,316.39
	2400	Materiales y Artículos de Construcción y de Reparación.	23,779.69	60,185.71	83,965.40	11,881.18	11,881.18	72,084.22
	2600	Combustibles, Lubricantes y Aditivos.	158,204.38	-11,884.30	146,320.08	25,867.01	25,867.01	120,453.07
	2900	Herramientas, Refacciones y Accesorios Menores.	22,567.40	0.00	22,567.40	3,758.40	3,758.40	18,809.00
3000	Servicios Generales.		3,434,718.71	27,913.26	3,462,631.97	604,855.77	604,855.77	2,857,776.20
	3100	Servicios Básicos.	739,185.04	0.00	739,185.04	78,854.63	78,854.63	660,330.41
	3200	Servicios de Arrendamiento.	882,640.00	0.00	882,640.00	208,181.00	208,181.00	674,459.00
	3400	Servicios Financieros, Bancarios y Comerciales.	413,616.82	55,447.15	469,063.97	93,323.40	93,323.40	375,740.57
	3500	Servicios de Instalación, Reparación, Mantenimiento y Conservación.	123,797.20	0.00	123,797.20	19,067.20	19,067.20	104,730.00
	3600	Servicios de Comunicación Social y Publicidad.	0.00	79,749.00	79,749.00	0.00	0.00	79,749.00
	3700	Servicios de Traslado y Viáticos.	317,888.44	19,788.50	337,676.94	51,075.58	51,075.58	286,601.36
	3800	Servicios Oficiales.	600,000.00	-157,052.29	442,947.71	99,998.96	99,998.96	342,948.75
	3900	Otros Servicios Generales.	357,591.21	29,980.90	387,572.11	54,355.00	54,355.00	333,217.11
4000	Transferencias, Asignaciones, Subsidios y Otras Ayudas.		670,000.00	0.00	670,000.00	0.00	0.00	670,000.00
	4400	Ayudas Sociales.	670,000.00	0.00	670,000.00	0.00	0.00	670,000.00




ESTADO ANALÍTICO DEL EJERCICIO DEL PRESUPUESTO DE EGRESOS CLASIFICACIÓN POR OBJETO DEL GASTO
(CAPITULOS Y CONCEPTOS)
DEL 1 DE ENERO AL 27 DE MARZO DE 2018

(Pesos)

RPA-1

CAPG	CG	DESCRIPCIÓN	PRESUPUESTO DE EGRESOS					SUB EJERCICIO
			APROBADO	AMPLIACIONES - REDUCCIONES	MODIFICADO	DEVENGADO	PAGADO	
TOTAL DEL GASTO:			23,964,840.05	1,900,460.51	25,865,300.56	5,726,125.49	4,901,784.26	20,139,175.07




ESTADO ANALÍTICO DEL EJERCICIO DEL PRESUPUESTO DE EGRESOS CLASIFICACIÓN ECONÓMICA POR TIPO
DE GASTO
DEL 1 DE ENERO AL 27 DE MARZO DE 2018

(Pesos)

RPA-2

CONCEPTO	PRESUPUESTO DE EGRESOS					SUBEJERCICIO
	APROBADO	AMPLIACIONES - REDUCCIONES	MODIFICADO	DEVENGADO	PAGADO	
GASTO CORRIENTE	23,964,840.05	1,900,460.51	25,865,300.56	5,726,125.49	4,901,784.26	20,139,175.07
GASTO DE CAPITAL	0.00	0.00	0.00	0.00	0.00	0.00
AMORTIZACIÓN DE LA DEUDA Y DISMINUCIÓN DE PASIVOS	0.00	0.00	0.00	0.00	0.00	0.00
PENSIONES Y JUBILACIONES	0.00	0.00	0.00	0.00	0.00	0.00
PARTICIPACIONES	0.00	0.00	0.00	0.00	0.00	0.00
TOTAL DEL GASTO:	23,964,840.05	1,900,460.51	25,865,300.56	5,726,125.49	4,901,784.26	20,139,175.07



GOBIERNO CONSTITUCIONAL DEL ESTADO DE CHIAPAS
RAMO O DEPENDENCIA: Instituto Casa de las Artesanías de Chiapas
ESTADO ANALÍTICO DEL EJERCICIO DEL PRESUPUESTO DE EGRESOS EN CLASIFICACIÓN
ADMINISTRATIVA/ORGANISMO
DEL 1 DE ENERO AL 27 DE MARZO DE 2018

(Pesos)

RPA-3

CONCEPTO	PRESUPUESTO DE EGRESOS					SUB EJERCICIO
	APROBADO	AMPLIACIONES - REDUCCIONES	MODIFICADO	DEVENGADO	PAGADO	
TOTAL	23,964,840.05	1,900,460.51	25,865,300.56	5,726,125.49	4,901,784.26	20,139,175.07
ENTIDADES PARAESTATALES Y FIDEICOMISOS NO EMPRESARIALES Y NO FINANCIEROS	23,964,840.05	1,900,460.51	25,865,300.56	5,726,125.49	4,901,784.26	20,139,175.07
Instituto Casa de las Artesanías de Chiapas	23,964,840.05	1,900,460.51	25,865,300.56	5,726,125.49	4,901,784.26	20,139,175.07





GOBIERNO CONSTITUCIONAL DEL ESTADO DE CHIAPAS
RAMO O DEPENDENCIA: Instituto Casa de las Artesanías de Chiapas



ESTADO ANALÍTICO DEL EJERCICIO DEL PRESUPUESTO DE EGRESOS EN CLASIFICACIÓN
ADMINISTRATIVA/PODERES
DEL 1 DE ENERO AL 27 DE MARZO DE 2018

(Pesos)

RPA-4

CONCEPTO	PRESUPUESTO DE EGRESOS					SUBEJERCICIO
	APROBADO	AMPLIACIONES - REDUCCIONES	MODIFICADO	DEVENGADO	PAGADO	
PODER EJECUTIVO						NO APLICA
PODER LEGISLATIVO						NO APLICA
PODER JUDICIAL						NO APLICA
ORGANOS AUTONOMOS						NO APLICA

GOBIERNO CONSTITUCIONAL DEL ESTADO DE CHIAPAS
RAMO O DEPENDENCIA: Instituto Casa de las Artesanías de Chiapas
ESTADO ANALÍTICO DEL EJERCICIO DEL PRESUPUESTO DE EGRESOS EN CLASIFICACIÓN
ADMINISTRATIVA/ENTIDADES
DEL 1 DE ENERO AL 27 DE MARZO DE 2018

(Pesos)

RPA-5

CONCEPTO	PRESUPUESTO DE EGRESOS					SUB EJERCICIO
	APROBADO	AMPLIACIONES - REDUCCIONES	MODIFICADO	DEVENGADO	PAGADO	
TOTAL	23,964,840.05	1,900,460.51	25,865,300.56	5,726,125.49	4,901,784.26	20,139,175.07
ENTIDADES PARAESTATALES Y FIDEICOMISOS NO EMPRESARIALES Y NO FINANCIEROS	23,964,840.05	1,900,460.51	25,865,300.56	5,726,125.49	4,901,784.26	20,139,175.07
Instituto Casa de las Artesanías de Chiapas	23,964,840.05	1,900,460.51	25,865,300.56	5,726,125.49	4,901,784.26	20,139,175.07
INSTITUCIONES PÚBLICAS DE SEGURIDAD SOCIAL	0.00	0.00	0.00	0.00	0.00	0.00
ENTIDADES PARAESTATALES EMPRESARIALES NO FINANCIERAS CON PARTICIPACION ESTATAL MAYORITARIA	0.00	0.00	0.00	0.00	0.00	0.00
	0.00	0.00	0.00	0.00	0.00	0.00



GOBIERNO DEL ESTADO DE CHIAPAS
RAMO O DEPENDENCIA: Instituto Casa de las Artesanías de Chiapas
ESTADO ANALÍTICO DEL EJERCICIO DEL PRESUPUESTO DE EGRESOS CLASIFICACIÓN FUNCIONAL (FINALIDAD
Y FUNCIÓN)
DEL 1 DE ENERO AL 27 DE MARZO DE 2018

(Pesos)

RPA-6

FI	FU	CONCEPTO	EGRESOS					SUBEJERCICIO
			APROBADO	AMPLIACIONES - REDUCCIONES	MODIFICADO	DEVENGADO	PAGADO	
2		Desarrollo Social	1,963,744.79	0.00	1,963,744.79	376,373.54	288,909.04	1,587,371.25
	2.6	Protección social	1,963,744.79	0.00	1,963,744.79	376,373.54	288,909.04	1,587,371.25
3		Desarrollo Económico	22,001,095.26	1,900,460.51	23,901,555.77	5,349,751.95	4,612,875.22	18,551,803.82
	3.1	Asuntos económicos, comerciales y laborales en general	22,001,095.26	1,900,460.51	23,901,555.77	5,349,751.95	4,612,875.22	18,551,803.82
TOTAL DEL GASTO:			23,964,840.05	1,900,460.51	25,865,300.56	5,726,125.49	4,901,784.26	20,139,175.07



ESTADOS E INFORMES PROGRAMÁTICOS

GOBIERNO DEL ESTADO DE CHIAPAS
RAMO O DEPENDENCIA: Instituto Casa de las Artesanías de Chiapas
GASTO POR CATEGORÍA PROGRAMÁTICA
DEL 1 DE ENERO AL 27 DE MARZO DE 2018
(Pesos)

CONCEPTO	PRESUPUESTO DE EGRESOS					SUBEJERCICIO
	APROBADO	AMPLIACIONES - REDUCCIONES	MODIFICADO	DEVENGADO	PAGADO	
Programas	23,964,840.05	1,900,460.51	25,865,300.56	5,726,125.49	4,901,784.26	20,139,175.07
Subsidios: Sector Social y Privado o Entidades Federativas y Municipios	0.00	0.00	0.00	0.00	0.00	0.00
Otros Subsidios	0.00	0.00	0.00	0.00	0.00	0.00
Sujetos a Reglas de Operación	0.00	0.00	0.00	0.00	0.00	0.00
Desempeño de las Funciones	23,964,840.05	1,900,460.51	25,865,300.56	5,726,125.49	4,901,784.26	20,139,175.07
Específicos	0.00	0.00	0.00	0.00	0.00	0.00
Funciones de las Fuerzas Armadas (Únicamente Gobierno Federal)	0.00	0.00	0.00	0.00	0.00	0.00
Planeación, seguimiento y evaluación de políticas públicas	0.00	0.00	0.00	0.00	0.00	0.00
Prestación de Servicios Públicos	0.00	0.00	0.00	0.00	0.00	0.00
Promoción y fomento	23,964,840.05	1,900,460.51	25,865,300.56	5,726,125.49	4,901,784.26	20,139,175.07
Provisión de Bienes Públicos	0.00	0.00	0.00	0.00	0.00	0.00
Proyectos de inversión	0.00	0.00	0.00	0.00	0.00	0.00
Regulación y supervisión	0.00	0.00	0.00	0.00	0.00	0.00
Administrativos y de Apoyo	0.00	0.00	0.00	0.00	0.00	0.00
Apoyo a la función pública y al mejoramiento de la gestión	0.00	0.00	0.00	0.00	0.00	0.00
Apoyo al proceso presupuestario y para mejorar la eficiencia institucional	0.00	0.00	0.00	0.00	0.00	0.00
Operaciones ajenas	0.00	0.00	0.00	0.00	0.00	0.00
Compromisos	0.00	0.00	0.00	0.00	0.00	0.00
Desastres Naturales	0.00	0.00	0.00	0.00	0.00	0.00
Obligaciones de cumplimiento de resolución jurisdiccional	0.00	0.00	0.00	0.00	0.00	0.00
Obligaciones	0.00	0.00	0.00	0.00	0.00	0.00
Aportaciones a fondos de estabilización	0.00	0.00	0.00	0.00	0.00	0.00
Aportaciones a fondos de inversión y reestructura de pensiones	0.00	0.00	0.00	0.00	0.00	0.00
Aportaciones a la seguridad social	0.00	0.00	0.00	0.00	0.00	0.00
Pensiones y jubilaciones	0.00	0.00	0.00	0.00	0.00	0.00
Programas de Gasto Federalizado (Gobierno Federal)	0.00	0.00	0.00	0.00	0.00	0.00
Gasto Federalizado	0.00	0.00	0.00	0.00	0.00	0.00
Participaciones a entidades federativas y municipios	0.00	0.00	0.00	0.00	0.00	0.00
Costo financiero, deuda o apoyos a deudores y ahorradores de la banca	0.00	0.00	0.00	0.00	0.00	0.00
Adeudos de ejercicios fiscales anteriores	0.00	0.00	0.00	0.00	0.00	0.00
	0.00	0.00	0.00	0.00	0.00	0.00
TOTAL DEL GASTO:	23,964,840.05	1,900,460.51	25,865,300.56	5,726,125.49	4,901,784.26	20,139,175.07




Gobierno Constitucional del Estado de Chiapas
Programas y Proyectos de Inversión
Del 1 de Enero al 31 de Marzo del 2018

SECRETARÍA DE ECONOMÍA INSTITUTO CASA DE LAS ARTESANÍAS DE CHIAPAS

PP	PROGRAMA PRESUPUESTARIO / PROYECTO ESTRATÉGICO	MUNICIPIO / COBERTURA	PRESUPUESTO DE EGRESOS				AVANCE % DEVENGADO/ MODIFICADO
			APROBADO	MODIFICADO	DEVENGADO	PAGADO	
GRAN TOTAL							

NO APLICA

JEFE DEL ÁREA DE RECURSOS FINANCIEROS



C. P. JUAN CARLOS CAMACHO COUTINO

JEFE DE LA UNIDAD DE APOYO ADMINISTRATIVO



LIC. JAIME AGUSTÍN FONSECA ÁLVAREZ

**INFORMACIÓN CONAC
EXCEL**

ENTIDAD FEDERATIVA: CHIAPAS
FORMATO DEL EJERCICIO Y DESTINO DE GASTO FEDERALIZADO Y REINTEGROS
 AL PERIODO: 2018

2112 076 0 INSTITUTO CASA DE LAS ARTESANÍAS DE CHIAPAS

PROGRAMA O FONDO	DESTINO DE LOS RECURSOS	EJERCICIO		REINTEGRO
		DEVENGADO	PAGADO	
5821 01 FONE Servicios Personales (Ramo 33 - I013)				
5822 01 FASSA (Ramo 33 - I002)				
5823 01 FAIS Entidades (FISE Ramo 33 - I003)				
5823 1a Programa de Agua Potable Alcantarillado y Saneamiento (Ramo 16 - S074)				
5823 05 FAIS Municipal (FISM Ramo 33 - I004)				
5824 01 FORTAMUN (Ramo 33 - I005)				
5825 01 FAM Asistencia Social (Ramo 33 - I006)				
5826 01 FAETA Educación Tecnológica (Ramo 33 - I009)				
5827 01 FASP (Ramo 33 - I0011)				
5828 18 Programa 3x1 para Migrantes (Ramo 20 - S061)				
5831 01 PEMEX				
5832 01 Convenios de Descentralización				
5833 05 Reconstrucción y Conservación de Carreteras (Ramo 9 - K032)				
5834 02 Protección Contra Riesgos Sanitarios (Ramo 12 - G004)				
5931 01 Fideicomiso para la Infraestructura en los Estados				
5932 01 Programa de Infraestructura Indígena (PROII) (Ramo 6 - S265)				
5933 01 Proyectos de Desarrollo Regional (Ramo 23 - U128)				
5934 01 Fondo Regional (Ramo 23 - U019)				
5935 01 Fondo de Inversiones para las Entidades Federativas				
5936 01 Fondo de Inversiones para el Combate a la Pobreza				
TOTAL				


NO APLICA

JEFE DEL ÁREA DE RECURSOS FINANCIEROS



C.P. JUAN CARLOS CAMACHO COUTIÑO

JEFE DE LA UNIDAD DE APOYO ADMINISTRATIVO



LIC. JAIME AGUSTÍN FONSECA ÁLVAREZ

**INFORMACIÓN LEY DE DISCIPLINA
FINANCIERA - LDF**

NOMBRE DEL ENTE PÚBLICO : Instituto Casa de las Artesanías de Chiapas
Estado Analítico del Ejercicio del Presupuesto de Egresos Detallado – LDF 6a.

Clasificación por Objeto del Gasto (Capítulo y Concepto)

Del 1 de Enero al 31 de marzo de 2018
(PESOS)

Concepto	Egresos		Pagado	Subejercicio
	Aprobado	Modificado		
I. Gasto No Etiquetado				
A. Servicios Personales.	23,964,840.51	25,665,300.56	4,901,784.26	20,136,175.07
a1) Remuneraciones al Personal de Carácter Permanente.	19,150,020.59	21,034,762.20	4,170,883.95	16,039,537.02
a2) Remuneraciones al Personal de Carácter Transitorio.	6,523,071.51	6,972,991.35	1,212,616.42	5,235,844.00
a3) Remuneraciones Adicionales y Especiales.	446,851.88	0.00	71,197.40	335,136.80
a4) Seguridad Social.	8,702,027.11	271,545.38	1,310,606.52	7,404,471.25
a5) Otras Prestaciones Sociales y Económicas.	1,569,410.09	1,637,606.48	234,553.61	1,403,052.87
a6) Previsiones.	1,304,760.00	2,387,640.00	1,341,910.00	1,025,730.00
a7) Pago de Estímulos a Servidores Públicos.	603,700.00	0.00	0.00	0.00
B. Materiales y Suministros.	709,900.75	635,300.00	0.00	635,300.00
b1) Materiales de Administración, Emisión de Documentos y Artículos Oficiales.	373,704.13	697,906.39	126,044.54	571,861.85
b2) Alimentos y Utensilios.	33,736.84	313,808.36	62,129.05	261,679.31
b3) Materia Primas y Materiales de Producción y Comercialización	97,598.31	33,736.84	6,216.98	27,519.86
b4) Materiales y Artículos de Construcción y de Reparación.	23,779.69	97,598.31	16,191.92	81,316.39
b5) Productos Químicos, Farmacéuticos y de Laboratorio.	0.00	83,965.40	11,881.18	72,084.22
b6) Combustibles, Lubricantes y Aditivos.	159,204.38	0.00	0.00	0.00
b7) Vestuario, Blancos, Prendas de Protección y Artículos Deportivos.	0.00	146,320.08	25,867.01	120,453.07
b8) Materiales y Suministros para Seguridad.	22,467.40	0.00	0.00	0.00
b9) Herramientas, Refacciones y Accesorios Menores.	3,434,718.71	27,913.26	3,758.40	18,809.00
C. Servicios Generales.	739,185.04	3,462,631.97	604,855.77	2,857,776.20
c1) Servicios Básicos.	882,840.00	0.00	78,854.63	660,330.41
c2) Servicios Profesionales, Científicos, Técnicos y Otros Servicios.	0.00	0.00	208,181.00	674,459.00
c3) Subsidios y Subvenciones.	0.00	0.00	0.00	0.00
c4) Ayudas Sociales.	0.00	0.00	0.00	0.00
c5) Pensiones y Jubilaciones.	0.00	0.00	0.00	0.00
c6) Transferencias a Fideicomisos, Mandatos y Otros Análogos.	123,797.20	469,063.97	93,323.40	375,740.57
c7) Servicios de Traslado y Viáticos.	317,888.44	79,749.00	19,067.20	104,730.00
c8) Servicios Oficiales.	680,000.00	337,876.94	51,075.58	286,601.36
c9) Otros Servicios Generales.	357,591.21	442,947.71	99,998.96	342,946.75
D. Transferencias, Asignaciones, Subsidios y Otras Ayudas.	670,000.00	670,000.00	54,335.00	333,217.11
d1) Transferencias Internas y Asignaciones al Sector Público.	0.00	0.00	0.00	670,000.00
d2) Transferencias al Resto del Sector Público.	0.00	0.00	0.00	0.00
d3) Subsidios y Subvenciones.	0.00	0.00	0.00	0.00
d4) Ayudas Sociales.	0.00	0.00	0.00	0.00
d5) Pensiones y Jubilaciones.	0.00	0.00	0.00	0.00
d6) Transferencias a Fideicomisos, Mandatos y Otros Análogos.	0.00	0.00	0.00	0.00
d7) Transferencia a la Seguridad Social	0.00	0.00	0.00	0.00
d8) Donativos	0.00	0.00	0.00	0.00
d9) Transferencias al Exterior.	0.00	0.00	0.00	0.00
E. Bienes Muebles, Inmuebles e Intangibles.	0.00	0.00	0.00	0.00
e1) Mobiliario y Equipo de Administración.	0.00	0.00	0.00	0.00
e2) Mobiliario y Equipo Educativo y Recreativo.	0.00	0.00	0.00	0.00
e3) Equipo e Instrumental Médico y de Laboratorio.	0.00	0.00	0.00	0.00
e4) Vehículos y Equipo de Transporte.	0.00	0.00	0.00	0.00
e5) Equipo de Defensa y Seguridad.	0.00	0.00	0.00	0.00
e6) Maquinaria, Otros Equipos y Herramientas.	0.00	0.00	0.00	0.00
e7) Activos Biológicos.	0.00	0.00	0.00	0.00
e8) Bienes Inmuebles.	0.00	0.00	0.00	0.00
e9) Activos Intangibles.	0.00	0.00	0.00	0.00
F. Inversión Pública.	0.00	0.00	0.00	0.00
f1) Otra Pública en Bienes de Dominio Público.	0.00	0.00	0.00	0.00
f2) Otra Pública en Bienes Propios.	0.00	0.00	0.00	0.00
f3) Proyectos Productivos y Acciones de Fomento	0.00	0.00	0.00	0.00
G. Inversiones Financieras y Otras Provisiones.	0.00	0.00	0.00	0.00
g1) Inversiones para el Fomento de Actividades Productivas	0.00	0.00	0.00	0.00
g2) Acciones y Participaciones de Capital	0.00	0.00	0.00	0.00
g3) Compra de Títulos y Valores	0.00	0.00	0.00	0.00
g4) Concesión de Préstamos.	0.00	0.00	0.00	0.00
g5) Inversiones en Fideicomisos, Mandatos y Otros Análogos.	0.00	0.00	0.00	0.00
g6) Fideicomiso de Deudas Naturales (Informativo)	0.00	0.00	0.00	0.00
H. Otras Inversiones Financieras	0.00	0.00	0.00	0.00
h1) Provisiones para Contingencias y Otras Engagaciones Especiales.	0.00	0.00	0.00	0.00
h2) Participaciones y Aportaciones.	0.00	0.00	0.00	0.00
h3) Aportaciones.	0.00	0.00	0.00	0.00
h3) Convenios.	0.00	0.00	0.00	0.00
I. Deuda Pública.	0.00	0.00	0.00	0.00
i1) Amortización de la Deuda Pública.	0.00	0.00	0.00	0.00
i2) Intereses de la Deuda Pública.	0.00	0.00	0.00	0.00
i3) Comisiones de la Deuda Pública.	0.00	0.00	0.00	0.00
i4) Gastos de la Deuda Pública.	0.00	0.00	0.00	0.00
i5) Costo por Coberturas.	0.00	0.00	0.00	0.00
i6) Apoyos Financieros.	0.00	0.00	0.00	0.00
i7) Adeudos de Ejercicios Fiscales Anteriores (ADEFAS).	0.00	0.00	0.00	0.00
II. Gasto Etiquetado				
A. Servicios Personales.				
a1) Remuneraciones al Personal de Carácter Permanente.				
a2) Remuneraciones al Personal de Carácter Transitorio.				
a3) Remuneraciones Adicionales y Especiales.				
a4) Seguridad Social.				
a5) Otras Prestaciones Sociales y Económicas.				
a6) Previsiones.				
a7) Pago de Estímulos a Servidores Públicos.				
B. Materiales y Suministros.				
b1) Materiales de Administración, Emisión de Documentos y Artículos Oficiales.				
b2) Alimentos y Utensilios.				
b3) Materia Primas y Materiales de Producción y Comercialización				
b4) Materiales y Artículos de Construcción y de Reparación.				

[Firma manuscrita]

Lic. Jaime Agustín Fonseca Álvarez
 Jefe de la Unidad de Apoyo Administrativo

NOMBRE DEL ENTE PÚBLICO : Instituto Casa de las Artesanías de Chiapas
Estado Analítico del Ejercicio del Presupuesto de Egresos Detallado – LDF 6a.
Clasificación por Objeto del Gasto (Capítulo y Concepto)

Del 1 de Enero al 31 de marzo de 2018
(PESOS)

Concepto	Aprobado	Ampliaciones / Reducciones	Egresos		Devengado	Pagado	Subejercido
			Modificado				
b5) Productos Químicos, Farmacéuticos y de Laboratorio.	0.00	0.00	0.00	0.00	0.00	0.00	0.00
b6) Combustibles, Lubricantes y Aditivos.	0.00	0.00	0.00	0.00	0.00	0.00	0.00
b7) Vestuario, Blancos, Prendas de Protección y Artículos Deportivos.	0.00	0.00	0.00	0.00	0.00	0.00	0.00
b8) Materiales y Suministros para Seguridad.	0.00	0.00	0.00	0.00	0.00	0.00	0.00
b9) Herramientas, Refacciones y Accesorios Menores.	0.00	0.00	0.00	0.00	0.00	0.00	0.00
C. Servicios Generales.	0.00	0.00	0.00	0.00	0.00	0.00	0.00
c1) Servicios Básicos.	0.00	0.00	0.00	0.00	0.00	0.00	0.00
c2) Servicios de Arrendamiento.	0.00	0.00	0.00	0.00	0.00	0.00	0.00
c3) Servicios Profesionales, Científicos, Técnicos y Otros Servicios.	0.00	0.00	0.00	0.00	0.00	0.00	0.00
c4) Servicios Financieros, Bancarios y Comerciales.	0.00	0.00	0.00	0.00	0.00	0.00	0.00
c5) Servicios de Instalación, Reparación, Mantenimiento y Conservación.	0.00	0.00	0.00	0.00	0.00	0.00	0.00
c6) Servicios de Comunicación Social y Publicidad.	0.00	0.00	0.00	0.00	0.00	0.00	0.00
c7) Servicios de Traslado y Viáticos.	0.00	0.00	0.00	0.00	0.00	0.00	0.00
c8) Servicios Oficiales.	0.00	0.00	0.00	0.00	0.00	0.00	0.00
c9) Otros Servicios Generales.	0.00	0.00	0.00	0.00	0.00	0.00	0.00
D. Transferencias, Asignaciones, Subsidios y Otras Ayudas.	0.00	0.00	0.00	0.00	0.00	0.00	0.00
d1) Transferencias Internas y Asignaciones al Sector Público.	0.00	0.00	0.00	0.00	0.00	0.00	0.00
d2) Transferencias al Rasto del Sector Público.	0.00	0.00	0.00	0.00	0.00	0.00	0.00
d3) Subsidios y Subvenciones.	0.00	0.00	0.00	0.00	0.00	0.00	0.00
d4) Ayudas Sociales.	0.00	0.00	0.00	0.00	0.00	0.00	0.00
d5) Pensiones y Jubilaciones.	0.00	0.00	0.00	0.00	0.00	0.00	0.00
d6) Transferencias a Fideicomisos, Mandatos y Otros Análogos.	0.00	0.00	0.00	0.00	0.00	0.00	0.00
d7) Transferencias a la Seguridad Social	0.00	0.00	0.00	0.00	0.00	0.00	0.00
d8) Donativos	0.00	0.00	0.00	0.00	0.00	0.00	0.00
d9) Transferencias al Exterior.	0.00	0.00	0.00	0.00	0.00	0.00	0.00
E. Bienes Muebles, Inmuebles e Intangibles.	0.00	0.00	0.00	0.00	0.00	0.00	0.00
e1) Mobiliario y Equipo de Administración.	0.00	0.00	0.00	0.00	0.00	0.00	0.00
e2) Mobiliario y Equipo Educativo e Investigativo.	0.00	0.00	0.00	0.00	0.00	0.00	0.00
e3) Equipo e Instrumental Médico y de Laboratorio.	0.00	0.00	0.00	0.00	0.00	0.00	0.00
e4) Vehículos y Equipo de Transporte.	0.00	0.00	0.00	0.00	0.00	0.00	0.00
e5) Equipo de Defensa y Seguridad.	0.00	0.00	0.00	0.00	0.00	0.00	0.00
e6) Maquinaria, Otros Equipos y Herramientas.	0.00	0.00	0.00	0.00	0.00	0.00	0.00
e7) Activos Biológicos.	0.00	0.00	0.00	0.00	0.00	0.00	0.00
e8) Bienes Inmuebles.	0.00	0.00	0.00	0.00	0.00	0.00	0.00
e9) Activos Intangibles.	0.00	0.00	0.00	0.00	0.00	0.00	0.00
F. Inversión Pública.	0.00	0.00	0.00	0.00	0.00	0.00	0.00
f1) Otra Pública en Bienes de Dominio Público.	0.00	0.00	0.00	0.00	0.00	0.00	0.00
f2) Otra Pública en Bienes Propios.	0.00	0.00	0.00	0.00	0.00	0.00	0.00
f3) Proyectos Productivos y Acciones de Fomento	0.00	0.00	0.00	0.00	0.00	0.00	0.00
G. Inversiones Financieras y Otras Provisiones.	0.00	0.00	0.00	0.00	0.00	0.00	0.00
g1) Inversiones para el Fomento de Actividades Productivas	0.00	0.00	0.00	0.00	0.00	0.00	0.00
g2) Acciones y Participaciones de Capital	0.00	0.00	0.00	0.00	0.00	0.00	0.00
g3) Compra de Títulos y Valores	0.00	0.00	0.00	0.00	0.00	0.00	0.00
g4) Concesión de Préstamos.	0.00	0.00	0.00	0.00	0.00	0.00	0.00
g5) Fideicomiso de Desastres Naturales (informativo)	0.00	0.00	0.00	0.00	0.00	0.00	0.00
g6) Otras Inversiones Financieras	0.00	0.00	0.00	0.00	0.00	0.00	0.00
g7) Provisiones para Contingencias y Otras Engagaciones Especiales.	0.00	0.00	0.00	0.00	0.00	0.00	0.00
H. Participaciones y Aportaciones.	0.00	0.00	0.00	0.00	0.00	0.00	0.00
h1) Participaciones.	0.00	0.00	0.00	0.00	0.00	0.00	0.00
h2) Aportaciones.	0.00	0.00	0.00	0.00	0.00	0.00	0.00
h3) Convenios.	0.00	0.00	0.00	0.00	0.00	0.00	0.00
I. Deuda Pública.	0.00	0.00	0.00	0.00	0.00	0.00	0.00
i1) Amortización de la Deuda Pública.	0.00	0.00	0.00	0.00	0.00	0.00	0.00
i2) Intereses de la Deuda Pública.	0.00	0.00	0.00	0.00	0.00	0.00	0.00
i3) Comisiones de la Deuda Pública.	0.00	0.00	0.00	0.00	0.00	0.00	0.00
i4) Gastos de la Deuda Pública.	0.00	0.00	0.00	0.00	0.00	0.00	0.00
i5) Costo por Coberturas.	0.00	0.00	0.00	0.00	0.00	0.00	0.00
i6) Apoyos Financieros.	0.00	0.00	0.00	0.00	0.00	0.00	0.00
i7) Adeudos de Ejercicios Fiscales Anteriores (ADEFAS).	0.00	0.00	0.00	0.00	0.00	0.00	0.00
III. Total de Egresos	23,964,840.05	1,800,464.51	25,765,304.56	5,726,125.49	4,901,784.26	20,139,175.07	

Lic. Jaime Agustín Fonseca Álvarez
Jefe de la Unidad de Apoyo Administrativo

NOMBRE DEL ENTE PÚBLICO : Instituto Casa de las Artesanías de Chiapas
 Estado Analítico del Ejercicio del Presupuesto de Egresos Detallado – LDF Eb.

Clasificación Administrativa
 Del 1 de Enero al 31 de marzo de 2018
 (PESOS)

Concepto	Egresos					
	Aprobado	Ampliaciones / Reducciones	Modificado	Devengado	Pagado	Subejercicio
I. Gasto No Etiquetado	23,964,840.05	1,900,460.51	25,865,300.56	5,726,125.49	4,901,784.26	20,139,175.07
E. Entidades Paraestatales y Fideicomisos No Empresariales y No Financieros	23,964,840.05	1,900,460.51	25,865,300.56	5,726,125.49	4,901,784.26	20,139,175.07
Instituto Casa de las Artesanías de Chiapas						
II. Gasto Etiquetado	0.00	0.00	0.00	0.00	0.00	0.00
E. Entidades Paraestatales y Fideicomisos No Empresariales y No Financieros	0.00	0.00	0.00	0.00	0.00	0.00
Instituto Casa de las Artesanías de Chiapas	0.00	0.00	0.00	0.00	0.00	0.00
III. Total de Egresos	23,964,840.05	1,900,460.51	25,865,300.56	5,726,125.49	4,901,784.26	20,139,175.07

 Lic. Jaime Agustín Fonseca Álvarez
 Jefe de la Unidad de Apoyo Administrativo

NOMBRE DEL ENTE PÚBLICO : Instituto Casa de las Artesanías de Chiapas

Estado Analítico del Ejercicio del Presupuesto de Egresos Detallado – LDF 6c.

Clasificación Funcional (Finalidad y Función)

Del 1 de Enero al 31 de marzo de 2018

(PESOS)

Concepto	Egresos					Subejercicio
	Aprobado	Ampliaciones / Reducciones	Modificado	Devengado	Pagado	
I. Gasto No Etiquetado	23,964,840.05	1,905,460.51	25,865,300.56	5,726,125.49	4,901,784.26	20,139,175.07
A. Gobierno	0.00	0.00	0.00	0.00	0.00	0.00
a1) Legislación	0.00	0.00	0.00	0.00	0.00	0.00
a2) Justicia	0.00	0.00	0.00	0.00	0.00	0.00
a3) Coordinación de la política de gobierno	0.00	0.00	0.00	0.00	0.00	0.00
a4) Relaciones exteriores	0.00	0.00	0.00	0.00	0.00	0.00
a5) Asuntos financieros y haciendas	0.00	0.00	0.00	0.00	0.00	0.00
a6) Seguridad Nacional	0.00	0.00	0.00	0.00	0.00	0.00
a7) Asuntos de orden público y de seguridad interior	0.00	0.00	0.00	0.00	0.00	0.00
a8) Otros servicios generales	0.00	0.00	0.00	0.00	0.00	0.00
B. Desarrollo Social	1,963,744.79	0.00	1,963,744.78	376,373.54	286,909.04	1,587,371.25
b1) Protección ambiental	0.00	0.00	0.00	0.00	0.00	0.00
b2) Vivienda y servicios a la comunidad	0.00	0.00	0.00	0.00	0.00	0.00
b3) Salud	0.00	0.00	0.00	0.00	0.00	0.00
b4) Recreación, cultura y otras manifestaciones sociales	0.00	0.00	0.00	0.00	0.00	0.00
b5) Educación	0.00	0.00	0.00	0.00	0.00	0.00
b6) Protección social	0.00	0.00	0.00	0.00	0.00	0.00
b7) Otros Asuntos Sociales	1,963,744.79	0.00	1,963,744.78	376,373.54	286,909.04	1,587,371.25
C. Desarrollo Económico	0.00	0.00	0.00	0.00	0.00	0.00
c1) Asuntos económicos, comerciales y laborales en general	22,001,095.26	1,906,460.51	23,901,555.77	5,349,751.95	4,612,875.22	18,551,803.82
c2) Agricultura, silvicultura, pesca y caza	22,001,095.26	1,906,460.51	23,901,555.77	5,349,751.95	4,612,875.22	18,551,803.82
c3) Combustibles y energía	0.00	0.00	0.00	0.00	0.00	0.00
c4) Minería, manufacturas y construcción	0.00	0.00	0.00	0.00	0.00	0.00
c5) Transporte	0.00	0.00	0.00	0.00	0.00	0.00
c6) Comunicaciones	0.00	0.00	0.00	0.00	0.00	0.00
c7) Turismo	0.00	0.00	0.00	0.00	0.00	0.00
c8) Ciencia, tecnología e innovación	0.00	0.00	0.00	0.00	0.00	0.00
c9) Otras industrias y otros asuntos económicos	0.00	0.00	0.00	0.00	0.00	0.00
D. Otras no Clasificadas en Funciones Anteriores	0.00	0.00	0.00	0.00	0.00	0.00
d1) Transac. de la deuda pública/costo financiero de la deuda	0.00	0.00	0.00	0.00	0.00	0.00
d2) Transf., part. y aport. entre diferentes niv. y ord. de gob.	0.00	0.00	0.00	0.00	0.00	0.00
d3) saneamiento del Sistema Financiero	0.00	0.00	0.00	0.00	0.00	0.00
d4) Adeudos de Ejercicios Fiscales Anteriores	0.00	0.00	0.00	0.00	0.00	0.00
II. Gasto Etiquetado	0.00	0.00	0.00	0.00	0.00	0.00
A. Gobierno	0.00	0.00	0.00	0.00	0.00	0.00
a1) Legislación	0.00	0.00	0.00	0.00	0.00	0.00
a2) Justicia	0.00	0.00	0.00	0.00	0.00	0.00
a3) Coordinación de la política de gobierno	0.00	0.00	0.00	0.00	0.00	0.00
a4) Relaciones exteriores	0.00	0.00	0.00	0.00	0.00	0.00
a5) Asuntos financieros y haciendas	0.00	0.00	0.00	0.00	0.00	0.00
a6) Seguridad Nacional	0.00	0.00	0.00	0.00	0.00	0.00
a7) Asuntos de orden público y de seguridad interior	0.00	0.00	0.00	0.00	0.00	0.00
a8) Otros servicios generales	0.00	0.00	0.00	0.00	0.00	0.00
B. Desarrollo Social	0.00	0.00	0.00	0.00	0.00	0.00
b1) Protección ambiental	0.00	0.00	0.00	0.00	0.00	0.00
b2) Vivienda y servicios a la comunidad	0.00	0.00	0.00	0.00	0.00	0.00
b3) Salud	0.00	0.00	0.00	0.00	0.00	0.00
b4) Recreación, cultura y otras manifestaciones sociales	0.00	0.00	0.00	0.00	0.00	0.00
b5) Educación	0.00	0.00	0.00	0.00	0.00	0.00
b6) Protección social	0.00	0.00	0.00	0.00	0.00	0.00
b7) Otros Asuntos Sociales	0.00	0.00	0.00	0.00	0.00	0.00
C. Desarrollo Económico	0.00	0.00	0.00	0.00	0.00	0.00
c1) Asuntos económicos, comerciales y laborales en general	0.00	0.00	0.00	0.00	0.00	0.00
c2) Agricultura, silvicultura, pesca y caza	0.00	0.00	0.00	0.00	0.00	0.00
c3) Combustibles y energía	0.00	0.00	0.00	0.00	0.00	0.00
c4) Minería, manufacturas y construcción	0.00	0.00	0.00	0.00	0.00	0.00
c5) Transporte	0.00	0.00	0.00	0.00	0.00	0.00
c6) Comunicaciones	0.00	0.00	0.00	0.00	0.00	0.00
c7) Turismo	0.00	0.00	0.00	0.00	0.00	0.00
c8) Ciencia, tecnología e innovación	0.00	0.00	0.00	0.00	0.00	0.00
c9) Otras industrias y otros asuntos económicos	0.00	0.00	0.00	0.00	0.00	0.00
D. Otras no Clasificadas en Funciones Anteriores	0.00	0.00	0.00	0.00	0.00	0.00
d1) Transac. de la deuda pública/costo financiero de la deuda	0.00	0.00	0.00	0.00	0.00	0.00
d2) Transf., part. y aport. entre diferentes niv. y ord. de gob.	0.00	0.00	0.00	0.00	0.00	0.00
d3) saneamiento del Sistema Financiero	0.00	0.00	0.00	0.00	0.00	0.00
d4) Adeudos de Ejercicios Fiscales Anteriores	0.00	0.00	0.00	0.00	0.00	0.00
III. Total de Egresos	23,964,840.05	1,906,460.51	25,865,300.56	5,726,125.49	4,901,784.26	20,139,175.07


Lic. Jaime Agustín Fonseca Álvarez
Jefe de la Unidad de Apoyo Administrativo

NOMBRE DEL ENTE PÚBLICO : Instituto Casa de las Artesanías de Chiapas
Estado Anualítico del Ejercicio del Presupuesto de Egresos Detallado – LDF 6d.

Clasificación de Servicios Personales por Categoría

Del 1 de Enero al 31 de marzo de 2018
(PESOS)

Concepto	Egresos						Subejercicio
	Aprobado	Ampliaciones / Reducciones	Modificado	Devengado	Pagado		
I. Gasto No Etiquetado	19,502,244.80	1,900,460.51	21,402,705.31	5,043,613.18	4,219,271.95		16,358,092.13
A. Personal Administrativo y de Servicio Público	19,502,244.80	900,460.51	20,402,705.31	4,043,613.18	3,219,271.95		16,358,092.13
B. Magisterio	0.00	0.00	0.00	0.00	0.00		0.00
C. Servicios de Salud	0.00	0.00	0.00	0.00	0.00		0.00
c1) Personal Administrativo	0.00	0.00	0.00	0.00	0.00		0.00
c2) Personal Médico, Paramédico y Afín	0.00	0.00	0.00	0.00	0.00		0.00
D. Seguridad Pública	0.00	0.00	0.00	0.00	0.00		0.00
F. Sentencias Laborales Definitivas	0.00	0.00	0.00	0.00	0.00		0.00
II. Gasto Etiquetado	0.00	1,000,000.00	1,000,000.00	1,000,000.00	1,000,000.00		0.00
A. Personal Administrativo y de Servicio Público	0.00	0.00	0.00	0.00	0.00		0.00
B. Magisterio	0.00	0.00	0.00	0.00	0.00		0.00
C. Servicios de Salud	0.00	0.00	0.00	0.00	0.00		0.00
c1) Personal Administrativo	0.00	0.00	0.00	0.00	0.00		0.00
c2) Personal Médico, Paramédico y Afín	0.00	0.00	0.00	0.00	0.00		0.00
D. Seguridad Pública	0.00	0.00	0.00	0.00	0.00		0.00
E. Gastos Asociados a la Implementación de Nuevas Leyes Federales o Reformas a las mismas	0.00	0.00	0.00	0.00	0.00		0.00
e1) Nombre del Programa o Ley 1	0.00	0.00	0.00	0.00	0.00		0.00
F. Sentencias Laborales Definitivas	0.00	0.00	0.00	0.00	0.00		0.00
III. Total del Gasto en Servicios Personales	19,502,244.80	1,900,460.51	21,402,705.31	5,043,613.18	4,219,271.95		16,358,092.13


Lic. Jaime Agustín Fonseca Álvarez
Jefe de la Unidad de Apoyo Administrativo

INFORMACIÓN DE INTEGRACIÓN Y ANÁLISIS

APLICACIÓN DEL PRESUPUESTO TOTAL POR RUBROS

Del 1 de Enero al 31 de Marzo del 2018

2112 076 0 INSTITUTO CASA DE LAS ARTESANÍAS DE CHIAPAS

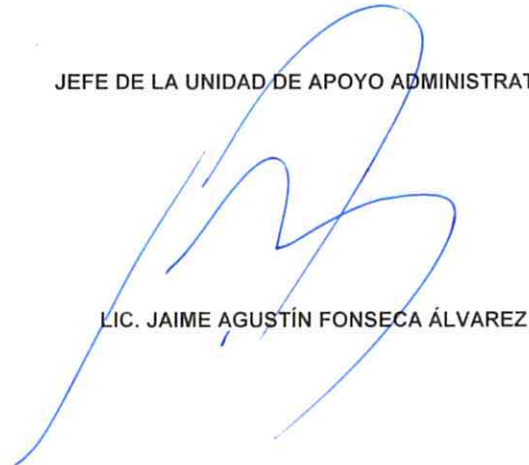
CONCEPTO	PRESUPUESTO DE EGRESOS					
	APROBADO ANUAL	MODIFICADO	COMPROMETIDO	DEVENGADO	EJERCIDO	PAGADO
RECURSOS PRESUPUESTARIOS						
1000 Servicios Personales	19,150,620.59	21,034,762.20	4,995,225.18	4,995,225.18	4,170,883.95	4,170,883.95
2000 Materiales y Suministros	709,500.75	697,906.39	126,044.54	126,044.54	126,044.54	126,044.54
3000 Servicios Generales	3,434,718.71	3,462,631.97	607,055.77	604,855.77	604,855.77	604,855.77
4000 Transferencias, Asignaciones, Subsidios y Otras Ayudas	670,000.00	670,000.00	0.00	0.00	0.00	0.00
5000 Bienes Muebles, Inmuebles e Intangibles						
6000 Inversión Pública						
7000 Inversiones Financieras y Otras Provisiones						
8000 Participaciones y Aportaciones						
9000 Deuda Pública						
Subtotal	23,964,840.05	25,865,300.56	5,728,325.49	5,726,125.49	4,901,784.26	4,901,784.26
RECURSOS PROPIOS						
1000 Servicios Personales						
2000 Materiales y Suministros						
3000 Servicios Generales						
4000 Transferencias, Asignaciones, Subsidios y Otras Ayudas						
Subtotal						
RECURSOS AJENOS						
1000 Servicios Personales						
2000 Materiales y Suministros						
3000 Servicios Generales						
4000 Transferencias, Asignaciones, Subsidios y Otras Ayudas						
Subtotal						
RECURSOS FEDERALES NO PRESUPUESTARIOS						
1000 Servicios Personales						
2000 Materiales y Suministros						
3000 Servicios Generales						
4000 Transferencias, Asignaciones, Subsidios y Otras Ayudas						
Subtotal						
TOTAL	23,964,840.05	25,865,300.56	5,728,325.49	5,726,125.49	4,901,784.26	4,901,784.26

JEFE DEL ÁREA DE RECURSOS FINANCIEROS



C.P. JUAN CARLOS CAMACHO COUTIÑO


JEFE DE LA UNIDAD DE APOYO ADMINISTRATIVO



LIC. JAIME AGUSTÍN FONSECA ÁLVAREZ


La variación que existe de \$ 2,200.00 entre el **presupuesto devengado** con relación al **presupuesto comprometido** corresponde a un Fondo Revolvente que se encuentra pendiente de pago por parte de Tesorería, por lo tanto no se procesa la fase devengado-ejercido-pagado; con relación al **presupuesto ejercido** y el **presupuesto pagado** es de \$ 824,341.23 corresponde a los Capítulos 1000.- Servicios Personales y 3000.- Servicios Generales en la retención de Impuestos y por órdenes de pago que se tramitaron ante la Tesorería mismas que al 31 de Marzo no fueron liquidadas. En términos generales podemos decir, que el monto plasmado en cada fase se debe al proceso en que se encuentre las Órdenes de Pago. Por lo anterior, se informa que en el siguiente trimestre quedaran solventadas las diferencias.

JEFE DEL ÁREA DE RECURSOS FINANCIEROS



C.P. JUAN CARLOS CAMACHO COUTIÑO

JEFE DE LA UNIDAD DE APOYO ADMINISTRATIVO



LIC. JAIME AGUSTIN FONSECA ALVAREZ

APLICACIÓN DE LOS RECURSOS PROVENIENTES DEL GOBIERNO FEDERAL

Del 1 de Enero al 31 de Marzo del 2018

2112 076 0 INSTITUTO CASA DE LAS ARTESANÍAS DE CHIAPAS

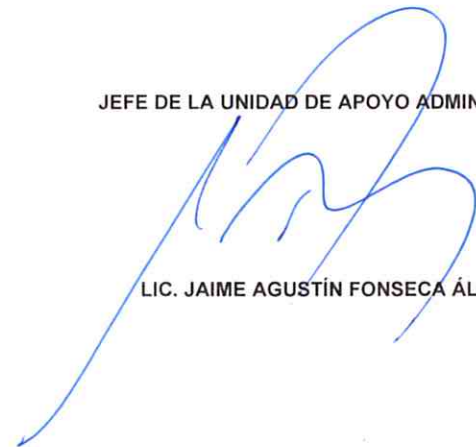
RUBRO - FUENTE DE FINANCIAMIENTO - PROGRAMA Y/O FONDO	PRESUPUESTO DE EGRESOS		
	APROBADO ANUAL	MODIFICADO	DEVENGADO
TOTAL	23,964,840.05	25,865,300.56	5,726,125.49
PARTICIPACIONES Y APORTACIONES FEDERALES	23,964,840.05	25,865,300.56	5,726,125.49
<i>Participaciones a Entidades Federativas (Ramo 28)</i>	<i>23,964,840.05</i>	<i>25,865,300.56</i>	<i>5,726,125.49</i>
<i>5811 Fondo General de Participaciones</i>	<i>19,150,620.59</i>	<i>21,051,081.10</i>	<i>4,995,225.18</i>
<i>5814 Fondo de Fiscalización y Recaudación</i>	<i>351,624.21</i>	<i>351,624.21</i>	<i>48,388.00</i>
<i>5842 Impuesto a la Venta Final de Gasolina y Diesel</i>	<i>4,462,595.25</i>	<i>4,462,595.25</i>	<i>682,512.31</i>

JEFE DEL ÁREA DE RECURSOS FINANCIEROS



C.P. JUAN CARLOS CAMACHO COUTIÑO

JEFE DE LA UNIDAD DE APOYO ADMINISTRATIVO



LIC. JAIME AGUSTÍN FONSECA ÁLVAREZ

APLICACIÓN DEL PRESUPUESTO FEDERAL DEVENGADO POR FUENTE DE FINANCIAMIENTO Y CAPÍTULO DE GASTO
Del 1 de Enero al 31 de Marzo del 2018

2112 076 0 INSTITUTO CASA DE LAS ARTESANÍAS DE CHIAPAS


FUENTE DE FINANCIAMIENTO	CAPÍTULO DE GASTO									TOTAL
	1000	2000	3000	4000	5000	6000	7000	8000	9000	
TOTAL	4,995,225.18	126,044.54	604,855.77							5,726,125.49
PARTICIPACIONES Y APORTACIONES FEDERALES	4,995,225.18	126,044.54	604,855.77							5,726,125.49
Participaciones a Entidades Federativas (Ramo 28)	4,995,225.18	126,044.54	604,855.77							5,726,125.49
5811 Fondo General de Participaciones	4,995,225.18									4,995,225.18
5814 Fondo de Fiscalización y Recaudación			48,388.00							48,388.00
5815 Fondo de Compensación										
5816 Fondo de Extracción de Hidrocarburos										
5842 Impuesto a la Venta Final de Gasolina y Diesel		126,044.54	556,467.77							682,512.31
Aportaciones Federales para Entidades Federativas y Municipios (Ramo 33)										
5821 Fondo de Aportaciones para la Nómina Educativa y Gasto Operativo (FONE)										
5822 Fondo de Aportac. para los Servicios de Salud (FASSA)										
5823 Fondo de Aportac. para la Infraestructura Social (FAIS)										
5824 Fondo de Aportac. para el Fortalecimiento de los Municipios (FORTAMUN)										
5825 Fondo de Aportaciones Múltiples (FAM)										
5826 Fondo de Aportac. para la Educación Tecnológica y de Adultos (FAETA)										
5827 Fondo de Aportaciones para la Seguridad Pública (FASP)										
5828 Fondo de Aportac. para el Fortalec. de las Entidades Federativas (FAFEF)										
Convenios										
5831 Pemex										
5832 Convenios de Descentralización										
5833 Convenios de Reasignación										
5834 Otros Convenios										
RECURSOS FEDERALES POR TRANSFERENCIAS										
TRANSFERENCIAS, ASIGNACIONES, SUBSIDIOS Y OTRAS AYUDAS										
5931 Fideicomiso para la Infraestructura en los Estados (FIES)										
5932 Programas Sujetos a Reglas de Operación										
5933 Otros Subsidios										
5934 Fondo Regional										
5935 Fondo de Inversiones para las Entidades Federativas										
5936 Fondo de Inversión para el Combate a la Pobreza										

JEFE DEL ÁREA DE RECURSOS FINANCIEROS



C.P. JUAN CARLOS CAMACHO COUCHO

JEFE DE LA UNIDAD DE APOYO ADMINISTRATIVO



LIC. JAIME AGUSTÍN FONSECA ÁLVAREZ

PRINCIPALES ADECUACIONES AL PRESUPUESTO DE EGRESOS

Del 1 de Enero al 31 de Marzo del 2018

2112 076 0 INSTITUTO CASA DE LAS ARTESANÍAS DE CHIAPAS

PRESUPUESTO DE EGRESOS				VARIACIÓN EN RELACIÓN AL:		SUBEJERCICIO
APROBADO ANUAL	AMPLIACIONES / REDUCCIONES	MODIFICADO	DEVENGADO	APROBADO ANUAL	%	
1	2	3	4	5 = 4-1		6 = 3-4
23,964,840.05	1,900,460.51	25,865,300.56	5,726,125.49	-18,238,714.56	-76.1	20,139,175.07

Razón de la Variación del Presupuesto Devengado en Relación al Aprobado Anual

La variación de \$ -18,238,714.56; corresponden a recursos pendientes de devengar, mismas que se presentan como diferencia entre el Presupuesto Devengado del primer trimestre en relación al Presupuesto Aprobado Anual. Así mismo, cabe mencionar que la modificación al Presupuesto de Egresos por \$ 1,900,460.51 se integra de la siguiente manera:

Ampliación líquida por \$ 1,000,000.00, por concepto de pago de liquidaciones por indemnizaciones y por Sueldos y Salarios Caídos según expediente número J/O/027/2011 y \$ 900,460.51, para cubrir las plazas de confianza provenientes de la nueva Dirección del Museo de las Artesanías de Chiapas.

Razón del Subejercicio

El subejercicio de \$ 20,139,175.07; es el resultado del Presupuesto Modificado al periodo que se informa con relación al Presupuesto Devengado, mismo que se integra de la siguiente manera: Disponible Presupuestario por un monto de \$ 19,605,867.43, recursos Comprometidos pendientes por Devengar por \$ 2,200.00; y recursos No Liberados por la cantidad de \$ 531,107.64.

Integración del Disponible Presupuestario por Fuente de Financiamiento

5811 Fondo General de Participaciones	16,055,855.92
5814 Fondo de Fiscalización y Recaudación	303,236.21
5842 Impuesto a la Venta Final de Gasolina y Diesel	3,246,775.30
Total Disponible	<u>19,605,867.43</u>

Integración del Disponible Presupuestario por Capítulo de Gasto


1000 Servicios Personales	16,039,537.02
2000 Materiales y Suministros	571,861.85
3000 Servicios Generales	2,799,468.56
4000 Transferencias, Asignaciones, Subsidios y Otras Ayudas	195,000.00
Total Disponible	<u>19,605,867.43</u>

JEFE DEL ÁREA DE RECURSOS FINANCIEROS



C.P. JUAN CARLOS CAMACHO COUTIÑO

JEFE DE LA UNIDAD DE APOYO ADMINISTRATIVO



LIC. JAIME AGUSTÍN FONSECA ÁLVAREZ

Integración del Disponible Presupuestario por Capitulo de Gasto

Capítulo 1000.- Servicios Personales: La disponibilidad presupuestaria de \$ 16,039,537.02 se debe a pago de nominas subsecuentes al personal, prima vacacional, incentivos y estímulos al personal, aguinaldo, así mismo pagos de IMSS e INFONAVIT.

Capítulo 2000.- Materiales y Suministros: La disponibilidad presupuestaria de \$ 571,861.85 en este capítulo servirá para la compra de material de oficina, combustible, tóner, material de limpieza y demás artículos y materiales que servirán para poder ejecutar las actividades que demanda cada área del Instituto.

Capítulo 3000.- Servicios Generales: La disponibilidad presupuestaria de \$ 2,799,468.56, en este capítulo es por recursos para el pago de Energía Eléctrica, Telefonía, Arrendamiento de los locales que ocupan las Tiendas AIAAC, Palenque y AICMT-1, así como el material de embalaje y empaque para las artesanías que se comercializan en las diferentes tiendas que tiene el instituto, mantenimiento de vehículos, pasajes aéreos y el pago del Impuesto 2% Sobre Nomina.

Capítulo 4000.- Transferencias, Asignaciones, Subsidios y Otras Ayudas: La disponibilidad presupuestaria de \$ 195,000.00, servirá para el pago de premios en el concurso denominado XXXIII Concurso Estatal de Artesanías Fray Bartolomé de las Casas a realizarse próximamente.

JEFE DEL ÁREA DE RECURSOS FINANCIEROS



C.P. JUAN CARLOS CAMACHO COUTIÑO

JEFE DE LA UNIDAD DE APOYO ADMINISTRATIVO




LIC. JAIME AGUSTÍN FONSECA ÁLVAREZ

GASTO DEL SECTOR PÚBLICO PRESUPUESTARIO EN CLASIFICACIÓN ECONOMICA
Del 1 de Enero al 31 de Marzo del 2018

2112 076 0 INSTITUTO CASA DE LAS ARTESANÍAS DE CHIAPAS


CONCEPTO / CAPÍTULO DE GASTO	PRESUPUESTO DE EGRESOS						VARIACIÓN DEL DEVENGADO RESPECTO AL:			
	APROBADO ANUAL	MODIFICADO	COMPROMETIDO	DEVENGADO	EJERCIDO	PAGADO	APROBADO ANUAL	%	MODIFICADO	%
	1	2	3	4	5	6				
TOTAL	23,964,840.05	25,865,300.56	5,728,325.49	5,726,125.49	4,901,784.26	4,901,784.26	(18,238,714.56)	-76.1	(20,139,175.07)	-77.9
GASTO PROGRAMABLE	23,964,840.05	25,865,300.56	5,728,325.49	5,726,125.49	4,901,784.26	4,901,784.26	(18,238,714.56)	-76.1	(20,139,175.07)	-77.9
GASTO CORRIENTE	23,964,840.05	25,865,300.56	5,728,325.49	5,726,125.49	4,901,784.26	4,901,784.26	(18,238,714.56)	-76.1	(20,139,175.07)	-77.9
1000 Servicios Personales	19,150,620.59	21,034,762.20	4,995,225.18	4,995,225.18	4,170,883.95	4,170,883.95	(14,155,395.41)	-73.9	(16,039,537.02)	-76.3
Gasto de Operación	4,144,219.46	4,160,538.36	733,100.31	730,900.31	730,900.31	730,900.31	(3,413,319.15)	-82.4	(3,429,638.05)	-82.4
2000 Materiales y Suministros	709,500.75	697,906.39	126,044.54	126,044.54	126,044.54	126,044.54	(583,456.21)	-82.2	(571,861.85)	-81.9
3000 Servicios Generales	3,434,718.71	3,462,631.97	607,055.77	604,855.77	604,855.77	604,855.77	(2,829,862.94)	-82.4	(2,857,776.20)	-82.5
Otras Erogaciones	670,000.00	670,000.00	0.00	0.00	0.00	0.00	(670,000.00)	(100.00)	(670,000.00)	-100.0
4000 Transferencias, Asignaciones, Subsidios y Otras Ayudas	670,000.00	670,000.00	0.00	0.00	0.00	0.00	(670,000.00)	-100.0	(670,000.00)	-100.0
7000 Inversiones Financieras y Otras Provisiones										
8000 Participaciones y Aportaciones (Aportaciones y Convenios)										
GASTO DE CAPITAL										
Inversión Pública										
1000 Servicios Personales										
2000 Materiales y Suministros										
3000 Servicios Generales										
4000 Transferencias, Asignaciones, Subsidios y Otras Ayudas										
5000 Bienes Mueble, Inmuebles e Intangibles										
6000 Inversión Pública										
7000 Inversiones Financieras y Otras Provisiones										
8000 Participaciones y Aportaciones (Aportaciones y Convenios)										
GASTO NO PROGRAMABLE										
8000 Participaciones a Municipios										
Transacciones de la Deuda Pública / Costo Financiero										
7000 Inversiones Financieras y Otras Provisiones										
9000 Deuda Pública										
9000 ADEFAS (Gasto Corriente ó Inversión)										

JEFE DEL ÁREA DE RECURSOS FINANCIEROS



C.P. JUAN CARLOS CAMACHO CORTINO

JEFE DE LA UNIDAD DE APOYO ADMINISTRATIVO



LIC. JAIME AGUSTÍN FONSECA ÁLVAREZ

ANEXO DE LAS VARIACIONES AL GASTO DEL SECTOR PÚBLICO PRESUPUESTARIO EN CLASIFICACIÓN ECONÓMICA

Del 1 de Enero al 31 de Marzo del 2018

2112.076 0 INSTITUTO CASA DE LAS ARTESANÍAS DE CHIAPAS

Integración del Disponible Presupuestario por Capítulo de Gasto

- 1000.- Servicios Personales:** La variación del devengado respecto al aprobado anual por \$14,155,395.41 se debe al pago de nominas subsecuentes al personal, prima vacacional, incentivos y estímulos al personal, aguinaldo, así mismo pagos de IMSS e INFONAVIT.
- 2000.- Materiales y Suministros:** La variación del devengado respecto al aprobado anual por \$ 583,456.21 en este capítulo servirá para la compra de material de oficina, combustible, tóner, material de limpieza y demás artículos y materiales que servirán para poder ejecutar las actividades que demanda cada área del Instituto
- 3000.- Servicios Generales:** La variación del devengado respecto al aprobado anual por \$ 2,829,862.94, en este capítulo es por recursos para el pago de Energía Eléctrica, Telefonía, Arrendamiento de los locales que ocupan las Tiendas AIAAC, Palenque y AICMT-1, así como el material de embalaje y empaque para las artesanías que se comercializan en las diferentes tiendas que tiene el instituto, mantenimiento de vehículos, pasajes aéreos y el pago del Impuesto 2% Sobre Nomina.
- 4000.- Transferencias, Asignaciones, Subsidios y Otras Ayudas:** La variación del devengado respecto al aprobado anual por \$ 670,000.00, son por recursos que servirán para el pago de premios en los concursos denominados XXXIII Concurso Estatal de Artesanías Fray Bartolomé de las Casas y "Expo-Ámbar 2018" a realizarse próximamente.

JEFE DEL ÁREA DE RECURSOS FINANCIEROS


C.P. JUAN CARLOS CAMACHO COUTIÑO

JEFE DE LA UNIDAD DE APOYO ADMINISTRATIVO


LIC. JAIME AGUSTÍN FONSECA ÁLVAREZ

ANÁLISIS DEL CAPITULO 4000.- TRANSFERENCIAS, ASIGNACIONES, SUBSIDIOS Y OTRAS AYUDAS

Del 1 de Enero al 31 de Marzo del 2018

2112 076 0 INSTITUTO CASA DE LAS ARTESANÍAS DE CHIAPAS

CONCEPTO / PARTIDA GENÉRICA / PARTIDA ESPECÍFICA	PRESUPUESTO DE EGRESOS			BENEFICIARIO	DESTINO DEL GASTO
	APROBADO ANUAL	MODIFICADO	DEVENGADO		
INSTITUCIONAL	670,000.00	670,000.00	0.00		
Gasto Corriente	670,000.00	670,000.00	0.00		
4400 Ayudas Sociales	670,000.00	670,000.00	0.00		
441 Ayudas Sociales a Personas	670,000.00	670,000.00	0.00		
44103 Premios	670,000.00	670,000.00	0.00		
TOTAL	670,000.00	670,000.00	0.00		

NOTA: La diferencia de \$ 670,000.00; que existe entre el presupuesto modificado y devengado corresponden a recursos disponibles presupuestarios por \$195,000.00, recursos Comprometidos Pendientes por Devengar por la cantidad de \$ 0.00, y recursos No Liberados por \$ 475,000.00.

JEFE DEL ÁREA DE RECURSOS FINANCIEROS

C.P. JUAN CARLOS CAMACHO COUTIÑO

JEFE DE LA UNIDAD DE APOYO ADMINISTRATIVO

LIC. JAIME AGUSTÍN FONSECA ÁLVAREZ



GOBIERNO CONSTITUCIONAL DEL ESTADO DE CHIAPAS

SECRETARÍA DE HACIENDA

Análisis de Partidas por Clasificación Administrativa

SISTEMA PRESUPUESTARIO 2018

(PESOS)

CIERRE MARZO 2018



21120760 Instituto Casa de las Artesanías de Chiapas

martes, 27 de marzo de 2018

Table with columns: UR, FI, FS, SS, PF, PP, OA, AI, PT, MPIO, COGC, GASTO, TG, TR, FF, SFTE, PF, CP, DM, DESCRIPCIÓN, Presupuesto Aprobado, Modificación Neta, Presupuesto Modificado, Presupuesto Liberado, Presupuesto por Liberar, Presupuesto Ministrado, Presupuesto Comprometido Modificado, Presupuesto Devengado Modificado, Presupuesto Ejercido Modificado, Presupuesto Pagado Modificado, Disponibilidad Financiera Modificada, Disponible Presupuestario Modificado.

Handwritten signatures and initials at the bottom right of the page.



GOBIERNO CONSTITUCIONAL DEL ESTADO DE CHIAPAS

SECRETARÍA DE HACIENDA

Por Capítulos, Concepto, Partida Genérica y Partida Específica por Clasificación Administrativa

SISTEMA PRESUPUESTARIO 2018

(PESOS)

CIERRE MARZO 2018



EP-03

Página 1 de 4

martes, 27 de marzo de 2018

21120760 Instituto Casa de las Artesanías de Chiapas

Table with columns: CAPÍTULOS /CONCEPTOS /PARTIDAS, DESCRIPCIÓN, Presupuesto Aprobado, Modificación Neta, Presupuesto Modificado, Presupuesto Liberado, Presupuesto por Liberar, Presupuesto Ministrado, Presupuesto Comprometido Modificado, Presupuesto Devengado Modificado, Presupuesto Ejercido Modificado, Presupuesto Pagado Modificado, Disponibilidad Financiera, and Disponible Presupuestario. Includes sub-sections for INSTITUCIONALES (1000-1700) and 2000.

Handwritten signature in blue ink.



GOBIERNO CONSTITUCIONAL DEL ESTADO DE CHIAPAS

SECRETARÍA DE HACIENDA

Resumen Tipo de Gasto y Partida
SISTEMA PRESUPUESTARIO 2018

(PESOS)

CIERRE MARZO 2018



EP-08

Página 1 de 4

martes, 27 de marzo de 2018

21120760 Instituto Casa de las Artesanías de Chiapas

Table with columns: TIPO GASTO / CAPÍTULOS / CONCEPTOS / PARTIDAS, DESCRIPCIÓN, Presupuesto Aprobado, Modificación Neta, Presupuesto Modificado, Presupuesto Liberado, Presupuesto por Liberar, Presupuesto Ministrado, Presupuesto Comprometido Modificado, Presupuesto Devengado Modificado, Presupuesto Ejercido Modificado, Presupuesto Pagado Modificado, Disponibilidad Financiera Modificada, Disponible Presupuestario Modificado.



GOBIERNO CONSTITUCIONAL DEL ESTADO DE CHIAPAS

SECRETARÍA DE HACIENDA

Recurso Federales - Fondo General de Participaciones (Clasificación Administrativa)

SISTEMA PRESUPUESTARIO 2018

(PESOS)

CIERRE MARZO 2018



EP-5811

Página 1 de 10

martes, 27 de marzo de 2018

21120760 Instituto Casa de las Artesanías de Chiapas

Table with columns: UR, FI, FUN, SF, SFP, PS, PP, OA, AI, PT, MPIO, COGC, GASTO, TG, TR, FF, S/TE, DESCRIPCIÓN, Presupuesto Aprobado, Modificación Neta, Presupuesto Modificado, Presupuesto Liberado, Presupuesto por Liberar, Presupuesto Ministrado, Presupuesto Comprometido Modificado, Presupuesto Devengado Modificado, Presupuesto Ejercido Modificado, Presupuesto Pagado Modificado, Disponibilidad Financiera Modificada, Disponible Presupuestario Modificado.

Handwritten signatures and initials at the bottom right of the page.



GOBIERNO CONSTITUCIONAL DEL ESTADO DE CHIAPAS
SECRETARÍA DE HACIENDA



Recurso Federales - Fondo de Fiscalización y Recaudación (Clasificación Administrativa)
SISTEMA PRESUPUESTARIO 2018
(PESOS)
CIERRE MARZO 2018

EP-5814

Página 1 de 4

martes, 27 de marzo de 2018

21120760 Instituto Casa de las Artesanías de Chiapas

UR	FI	FUN	SF	SSFPS	PP	DA	AL	PT	MPIO	COG	GASTO	TG	TR	FF	SFTE	DESCRIPCIÓN	Presupuesto Aprobado	Modificación Neta	Presupuesto Modificado	Presupuesto Liberado	Presupuesto por Liberar	Presupuesto Ministrado	Presupuesto Comprometido Modificado	Presupuesto Devengado Modificado	Presupuesto Ejercido Modificado	Presupuesto Pagado Modificado	Disponibilidad Financiera Modificada	Disponible Presupuestado Modificado				
Gran Total																	351,624.21	0.00	351,624.21	351,624.21	0.00	58,604.04	48,388.00	48,388.00	48,388.00	10,216.04	303,236.21					
Total																	351,624.21	0.00	351,624.21	351,624.21	0.00	58,604.04	48,388.00	48,388.00	48,388.00	10,216.04	303,236.21					
TOTAL FUENTE DE FINANCIAMIENTO																	351,624.21	0.00	351,624.21	351,624.21	0.00	58,604.04	48,388.00	48,388.00	48,388.00	10,216.04	303,236.21					
TOTAL GLOBAL FUNCIÓN 1 Asuntos económicos, comerciales y laborales en general																	311,862.97	0.00	311,862.97	311,862.97	0.00	51,977.17	43,071.58	43,071.58	43,071.58	9,905.59	268,791.39					
TOTAL GLOBAL SUBFUENTE DE FINANCIAMIENTO 5 Recursos del Ejercicio																	311,862.97	0.00	311,862.97	311,862.97	0.00	51,977.17	43,071.58	43,071.58	43,071.58	9,905.59	268,791.39					
INSTITUCIONALES																	311,862.97	0.00	311,862.97	311,862.97	0.00	51,977.17	43,071.58	43,071.58	43,071.58	9,905.59	268,791.39					
01																Unidad de Informática	19,547.59	0.00	19,547.59	19,547.59	0.00	3,257.93	2,155.82	2,155.82	2,155.82	1,022.11	17,391.77					
01	1															Desarrollo Económico	19,547.59	0.00	19,547.59	19,547.59	0.00	3,257.93	2,155.82	2,155.82	2,155.82	1,022.11	17,391.77					
01	3	1														Asuntos económicos, comerciales y laborales en general	19,547.59	0.00	19,547.59	19,547.59	0.00	3,257.93	2,155.82	2,155.82	2,155.82	1,022.11	17,391.77					
01	3	1	1													Asuntos económicos y comerciales en general	19,547.59	0.00	19,547.59	19,547.59	0.00	3,257.93	2,155.82	2,155.82	2,155.82	1,022.11	17,391.77					
01	3	1	1	1												Asuntos económicos y comerciales en general	19,547.59	0.00	19,547.59	19,547.59	0.00	3,257.93	2,155.82	2,155.82	2,155.82	1,022.11	17,391.77					
01	3	1	1	1	D											Programa Sectorial de Desarrollo Económico	19,547.59	0.00	19,547.59	19,547.59	0.00	3,257.93	2,155.82	2,155.82	2,155.82	1,022.11	17,391.77					
01	3	1	1	1	D	042										Programa de fomento a la producción, comercialización artesanal y productos originales de Chiapas	19,547.59	0.00	19,547.59	19,547.59	0.00	3,257.93	2,155.82	2,155.82	2,155.82	1,022.11	17,391.77					
01	3	1	1	1	D	042	01									Asignación Normal	19,547.59	0.00	19,547.59	19,547.59	0.00	3,257.93	2,155.82	2,155.82	2,155.82	1,022.11	17,391.77					
01	3	1	1	1	D	042	01	A05								Administración y desarrollo de recursos informáticos	19,547.59	0.00	19,547.59	19,547.59	0.00	3,257.93	2,155.82	2,155.82	2,155.82	1,022.11	17,391.77					
01	3	1	1	1	D	042	01	A05	A001							Fortalecimiento y Desarrollo en Tecnología de la Información	19,547.59	0.00	19,547.59	19,547.59	0.00	3,257.93	2,155.82	2,155.82	2,155.82	1,022.11	17,391.77					
01	3	1	1	1	D	042	01	A05	A001	101						Taxta Gutiérrez	19,547.59	0.00	19,547.59	19,547.59	0.00	3,257.93	2,155.82	2,155.82	2,155.82	1,022.11	17,391.77					
01	3	1	1	1	D	042	01	A05	A001	101	1	3000				Servicios Generales	19,547.59	0.00	19,547.59	19,547.59	0.00	3,257.93	2,155.82	2,155.82	2,155.82	1,022.11	17,391.77					
01	3	1	1	1	D	042	01	A05	A001	101	1	3900				Otros Servicios Generales	19,547.59	0.00	19,547.59	19,547.59	0.00	3,257.93	2,155.82	2,155.82	2,155.82	1,022.11	17,391.77					
01	3	1	1	1	D	042	01	A05	A001	101	1	398				Impuesto Sobre Nóminas y Otros que se Deriven de una Relación Laboral	19,547.59	0.00	19,547.59	19,547.59	0.00	3,257.93	2,155.82	2,155.82	2,155.82	1,022.11	17,391.77					
01	3	1	1	1	D	042	01	A05	A001	101	1	39801	1	1	5814	5	6	Impuesto Sobre Nóminas y Otros que se Deriven de una Relación Laboral	19,547.59	0.00	19,547.59	19,547.59	0.00	3,257.93	2,155.82	2,155.82	2,155.82	1,022.11	17,391.77			
02																Dirección de Acopio y Distribución Artesanal	122,324.97	0.00	122,324.97	122,324.97	0.00	20,387.50	16,908.48	16,908.48	16,908.48	3,479.62	105,416.49					
02	3															Desarrollo Económico	122,324.97	0.00	122,324.97	122,324.97	0.00	20,387.50	16,908.48	16,908.48	16,908.48	3,479.62	105,416.49					
02	3	1														Asuntos económicos, comerciales y laborales en general	122,324.97	0.00	122,324.97	122,324.97	0.00	20,387.50	16,908.48	16,908.48	16,908.48	3,479.62	105,416.49					
02	3	1	1													Asuntos económicos y comerciales en general	122,324.97	0.00	122,324.97	122,324.97	0.00	20,387.50	16,908.48	16,908.48	16,908.48	3,479.62	105,416.49					
02	3	1	1	1												Asuntos económicos y comerciales en general	122,324.97	0.00	122,324.97	122,324.97	0.00	20,387.50	16,908.48	16,908.48	16,908.48	3,479.62	105,416.49					
02	3	1	1	1	D											Programa Sectorial de Desarrollo Económico	122,324.97	0.00	122,324.97	122,324.97	0.00	20,387.50	16,908.48	16,908.48	16,908.48	3,479.62	105,416.49					
02	3	1	1	1	D	042										Programa de fomento a la producción, comercialización artesanal y productos originales de Chiapas	122,324.97	0.00	122,324.97	122,324.97	0.00	20,387.50	16,908.48	16,908.48	16,908.48	3,479.62	105,416.49					
02	3	1	1	1	D	042	01									Asignación Normal	122,324.97	0.00	122,324.97	122,324.97	0.00	20,387.50	16,908.48	16,908.48	16,908.48	3,479.62	105,416.49					
02	3	1	1	1	D	042	01	108								Impulso a la producción y comercialización	122,324.97	0.00	122,324.97	122,324.97	0.00	20,387.50	16,908.48	16,908.48	16,908.48	3,479.62	105,416.49					
02	3	1	1	1	D	042	01	108	A002							Acopio y Distribución de Artesanías	108,038.87	0.00	108,038.87	108,038.87	0.00	18,006.48	14,626.53	14,626.53	14,626.53	3,379.95	93,412.34					
02	3	1	1	1	D	042	01	108	A002	101						Taxta Gutiérrez	108,038.87	0.00	108,038.87	108,038.87	0.00	18,006.48	14,626.53	14,626.53	14,626.53	3,379.95	93,412.34					
02	3	1	1	1	D	042	01	108	A002	101	1	3000				Servicios Generales	108,038.87	0.00	108,038.87	108,038.87	0.00	18,006.48	14,626.53	14,626.53	14,626.53	3,379.95	93,412.34					
02	3	1	1	1	D	042	01	108	A002	101	1	3900				Otros Servicios Generales	108,038.87	0.00	108,038.87	108,038.87	0.00	18,006.48	14,626.53	14,626.53	14,626.53	3,379.95	93,412.34					
02	3	1	1	1	D	042	01	108	A002	101	1	395				Impuesto Sobre Nóminas y Otros que se Deriven de una Relación Laboral	108,038.87	0.00	108,038.87	108,038.87	0.00	18,006.48	14,626.53	14,626.53	14,626.53	3,379.95	93,412.34					
02	3	1	1	1	D	042	01	108	A002	101	1	39801	1	1	5814	5	6	Impuesto Sobre Nóminas y Otros que se Deriven de una Relación Laboral	108,038.87	0.00	108,038.87	108,038.87	0.00	18,006.48	14,626.53	14,626.53	14,626.53	3,379.95	93,412.34			



GOBIERNO CONSTITUCIONAL DEL ESTADO DE CHIAPAS
SECRETARÍA DE HACIENDA



Otros Recursos - Impuesto a la Venta Final de Gasolina y Diesel (Clasificación Administrativa)
SISTEMA PRESUPUESTARIO 2018
(PESOS)
CIERRE MARZO 2018

EP-5842

Página 1 de 12
martes, 27 de marzo de 2018

21120760 Instituto Casa de las Artesanías de Chiapas

LR	FI	FUN	SF	SP	PS	PP	QA	AI	PT	MP	CO	GC	GASTO	TG	TR	FF	SFTE	DESCRIPCIÓN	Presupuesto Aprobado	Modificación Neta	Presupuesto Modificado	Presupuesto Liberado	Presupuesto por Liberar	Presupuesto Ministrado	Presupuesto Comprometido Modificado	Presupuesto Devengado Modificado	Presupuesto Ejercido Modificado	Presupuesto Pagado Modificado	Disponibilidad Financiera Modificada	Disponible Presupuestario Modificado					
Gran Total																			4,462,595.25	0.00	4,462,595.25	3,931,487.61	531,107.64	960,667.62	684,712.31	682,512.31	682,512.31	278,155.31	3,244,775.30						
Total																			4,462,595.25	0.00	4,462,595.25	3,931,487.61	531,107.64	960,667.62	684,712.31	682,512.31	682,512.31	278,155.31	3,244,775.30						
TOTAL FUENTE DE FINANCIAMIENTO																			4,462,595.25	0.00	4,462,595.25	3,931,487.61	531,107.64	960,667.62	684,712.31	682,512.31	682,512.31	278,155.31	3,244,775.30						
TOTAL GLOBAL FUNCIÓN 1 Asuntos económicos, comerciales y laborales en general																			4,197,755.44	0.00	4,197,755.44	3,666,647.80	531,107.64	906,124.32	640,602.06	638,402.06	638,402.06	267,722.26	3,026,045.74						
TOTAL GLOBAL SUBFUENTE DE FINANCIAMIENTO 5 Recursos del Ejercicio																			4,197,755.44	0.00	4,197,755.44	3,666,647.80	531,107.64	906,124.32	640,602.06	638,402.06	638,402.06	267,722.26	3,026,045.74						
INSTITUCIONALES																																			
01 Unidad de Informática																			44,580.82	-7,000.50	37,580.32	22,580.32	15,000.00	7,238.50	4,991.14	4,291.09	4,291.09	2,947.41	17,589.18						
01 3 Desarrollo Económico																			44,580.82	-7,000.50	37,580.32	22,580.32	15,000.00	7,238.50	4,991.14	4,291.09	4,291.09	2,947.41	17,589.18						
01 3 1 Asuntos económicos, comerciales y laborales en general																			44,580.82	-7,000.50	37,580.32	22,580.32	15,000.00	7,238.50	4,991.14	4,291.09	4,291.09	2,947.41	17,589.18						
01 3 1 1 Asuntos económicos y comerciales en general																			44,580.82	-7,000.50	37,580.32	22,580.32	15,000.00	7,238.50	4,991.14	4,291.09	4,291.09	2,947.41	17,589.18						
01 3 1 1 1 Asuntos económicos y comerciales en general																			44,580.82	-7,000.50	37,580.32	22,580.32	15,000.00	7,238.50	4,991.14	4,291.09	4,291.09	2,947.41	17,589.18						
01 3 1 1 1 D Programa Sectorial de Desarrollo Económico																			44,580.82	-7,000.50	37,580.32	22,580.32	15,000.00	7,238.50	4,991.14	4,291.09	4,291.09	2,947.41	17,589.18						
01 3 1 1 1 D 042 Programa de fomento a la producción, comercialización artesanal y productos originales de Chiapas																			44,580.82	-7,000.50	37,580.32	22,580.32	15,000.00	7,238.50	4,991.14	4,291.09	4,291.09	2,947.41	17,589.18						
01 3 1 1 1 D 042 01 Adquisición Normal																			44,580.82	-7,000.50	37,580.32	22,580.32	15,000.00	7,238.50	4,991.14	4,291.09	4,291.09	2,947.41	17,589.18						
01 3 1 1 1 D 042 01 A05 Administración y desarrollo de recursos informáticos																			44,580.82	-7,000.50	37,580.32	22,580.32	15,000.00	7,238.50	4,991.14	4,291.09	4,291.09	2,947.41	17,589.18						
01 3 1 1 1 D 042 01 A05 A001 Fortalecimiento y Desarrollo en Tecnología de la Información																			44,580.82	-7,000.50	37,580.32	22,580.32	15,000.00	7,238.50	4,991.14	4,291.09	4,291.09	2,947.41	17,589.18						
01 3 1 1 1 D 042 01 A05 A001 101 Tuxtla Gutiérrez																			44,580.82	-7,000.50	37,580.32	22,580.32	15,000.00	7,238.50	4,991.14	4,291.09	4,291.09	2,947.41	17,589.18						
01 3 1 1 1 D 042 01 A05 A001 101 0 2000 Materiales y Suministros																			12,277.22	0.00	12,277.22	12,277.22	0.00	2,612.64	2,046.20	2,046.20	2,046.20	1,566.44	10,231.02						
01 3 1 1 1 D 042 01 A05 A001 101 0 2100 Materiales de Administración, Emisión de Documentos y Artículos Oficiales																			11,737.22	0.00	11,737.22	11,737.22	0.00	3,477.64	1,956.20	1,956.20	1,956.20	1,521.44	9,761.02						
01 3 1 1 1 D 042 01 A05 A001 101 0 211 Materiales, Utiles y Equipos Menores de Oficina																			6,320.09	0.00	6,320.09	6,320.09	0.00	2,173.36	1,086.68	1,086.68	1,086.68	1,086.68	5,433.41						
01 3 1 1 1 D 042 01 A05 A001 101 0 21101 Materiales, Utiles y Equipos Menores de Oficina																			6,320.09	0.00	6,320.09	6,320.09	0.00	2,173.36	1,086.68	1,086.68	1,086.68	1,086.68	5,433.41						
01 3 1 1 1 D 042 01 A05 A001 101 0 214 Materiales y Utiles Consumibles para el Procesamiento en Equipos y Bienes Informáticos																			5,217.13	0.00	5,217.13	5,217.13	0.00	1,804.28	869.52	869.52	869.52	869.52	4,347.61						
01 3 1 1 1 D 042 01 A05 A001 101 0 21401 Materiales y Utiles Consumibles para el Procesamiento en Equipos y Bienes Informáticos																			5,217.13	0.00	5,217.13	5,217.13	0.00	1,804.28	869.52	869.52	869.52	869.52	4,347.61						
01 3 1 1 1 D 042 01 A05 A001 101 0 2200 Alimentos y Utensilios																			540.00	0.00	540.00	540.00	0.00	193.00	90.00	90.00	90.00	90.00	450.00						
01 3 1 1 1 D 042 01 A05 A001 101 0 221 Productos Alimenticios para Personas																			540.00	0.00	540.00	540.00	0.00	193.00	90.00	90.00	90.00	90.00	450.00						
01 3 1 1 1 D 042 01 A05 A001 101 0 22111 Productos Alimenticios para Personas																			540.00	0.00	540.00	540.00	0.00	193.00	90.00	90.00	90.00	90.00	450.00						
01 3 1 1 1 D 042 01 A05 A001 101 0 3000 Servicios Generales																			32,303.60	-7,000.50	25,303.10	15,303.10	10,000.00	3,625.86	2,944.89	2,944.89	2,944.89	1,386.97	7,358.14						
01 3 1 1 1 D 042 01 A05 A001 101 0 3200 Servicios de Arrendamiento																			15,000.00	0.00	15,000.00	15,000.00	0.00	0.00	0.00	0.00	0.00	0.00	0.00						
01 3 1 1 1 D 042 01 A05 A001 101 0 327 Arrendamiento de Activos Intangibles																			15,000.00	0.00	15,000.00	15,000.00	0.00	0.00	0.00	0.00	0.00	0.00	0.00						
01 3 1 1 1 D 042 01 A05 A001 101 0 32701 Patentes, Derechos de Autor, Regalías y Otros																			15,000.00	0.00	15,000.00	15,000.00	0.00	0.00	0.00	0.00	0.00	0.00	0.00						
01 3 1 1 1 D 042 01 A05 A001 101 0 3700 Servicios de Traslado y Váticos																			17,307.60	-7,000.50	10,307.10	10,307.10	0.00	3,625.86	2,944.89	2,944.89	2,944.89	1,386.97	7,358.14						
01 3 1 1 1 D 042 01 A05 A001 101 0 372 Pasajes Terrestres																			8,400.60	-1,400.10	7,000.50	7,000.50	0.00	1,400.10	700.05	700.05	700.05	700.05	6,300.45						
01 3 1 1 1 D 042 01 A05 A001 101 0 37211 Pasajes Nacionales Terrestres																			8,400.60	-1,400.10	7,000.50	7,000.50	0.00	1,400.10	700.05	700.05	700.05	700.05	6,300.45						
01 3 1 1 1 D 042 01 A05 A001 101 0 375 Váticos en el País																			8,903.00	0.00	8,903.00	8,903.00	0.00	2,225.76	1,544.84	1,544.84	1,544.84	1,544.84	6,000.92						
01 3 1 1 1 D 042 01 A05 A001 101 0 37511 Váticos Nacionales																			8,903.00	0.00	8,903.00	8,903.00	0.00	2,225.76	1,544.84	1,544.84	1,544.84	1,544.84	6,000.92						
02 Dirección de Acopio y Distribución Artesanal																			1,286,337.31	-29,856.64	1,256,480.67	1,215,373.03	41,107.64	809,187.32	271,015.74	270,569.08	270,569.08	38,618.24	944,357.29						
02 3 Desarrollo Económico																			1,286,337.31	-29,856.64	1,256,480.67	1,215,373.03	41,107.64	809,187.32	271,015.74	270,569.08	270,569.08	38,618.24	944,357.29						
02 3 1 Asuntos económicos, comerciales y laborales en general																			1,286,337.31	-29,856.64	1,256,480.67	1,215,373.03	41,107.64	809,187.32	271,015.74	270,569.08	270,569.08	38,618.24	944,357.29						
02 3 1 1 Asuntos económicos y comerciales en general																			1,286,337.31	-29,856.64	1,256,480.67	1,215,373.03	41,107.64	809,187.32	271,015.74	270,569.08	270,569.08	38,618.24	944,357.29						